

# Trafikmätning Smedstorp

Uppdragsnr: 102001101

Redovisning från trafikmätningar i Smedstorp på väg 1550, sep 2009.



Vectura

## Innehållsförteckning

Leveransbrev	1
Karta	2
<b>Antal fordon och medelhastigheter per timme för vecka .</b>	
Punktnummer 72204	3
<b>Medelhastighet per fordonsklass .</b>	
Punktnummer 72204	4
Fältprotokoll	5



Väggerket Region Skåne  
Att: Suzanne Stjärnström. CDI 7320  
Box 543  
291 25 Kristianstad

## Leveransbrev

### Resultat från trafikmätning i Smedstorp.

Översänder härmed resultatet från trafikmätning i Smedstorp på väg 1550 som utfördes under perioden 10/9-21/9 2009.

Mätningen utfördes av Henrik Nilsson och redovisningen Bosse Jeppsson.

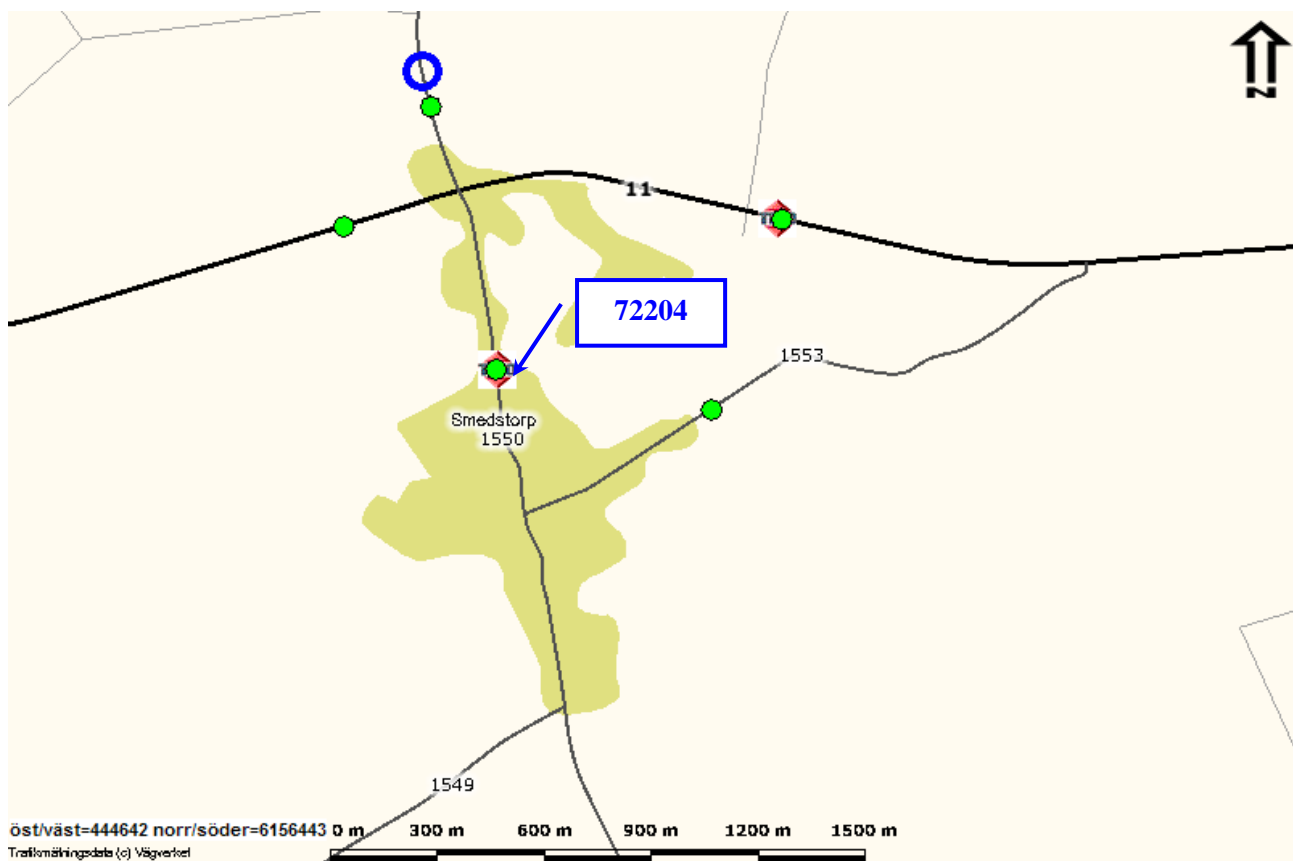
Av redovisningarna framgår antal fordon och medelhastigheter per timme för vecka och medelhastighet per 4 fordonsklasser.

Behörighet till klickbara kartan är VSK

Du är naturligtvis välkommen med frågor om något är oklart.  
Med vänliga hälsningar

---

Bo-Göran Jeppsson  
Vectura Consulting AB.



72204: Smedstorp, väg 1550.





## Trafik- och hastighetsundersökning

2009-09-11 -- 2009-09-17 Fordon Totalt

Punktnummer	Väg	Del	Vardagsmedel dygnstrafik	Veckomedel dygnstrafik	Helgmedel dygnstrafik	Maxtimme		Andel tung trafik i %	Skyltad hastighet	Medel hastighet	Median Hastighet	85- percentilen
						fm.	em.					
72204	Smedstorp	Väg 1550	2131	2022	1750	174	242	10	50	49	48	58

OBS! Percentiler presenteras inte om det framräknade värdet är under 35 km/h

**ANTAL LASTBILAR OCH MEDELHASTIGHETER PER TIMME FÖR VECKA**

Start : Vecka 2009-37

Riktning : 1

<b>Punkt nr :</b>	<b>72204</b>	<b>Riktning 1 :</b>	<b>Mot Norr</b>
<b>Punkt namn :</b>	<b>Smedstorp</b>	<b>Riktning 2 :</b>	<b>Mot Söder</b>
<b>Mätplats :</b>	<b>Väg 1550</b>	<b>Skyldad hastighet :</b>	<b>50</b>
<b>XKoordinat :</b>	<b>6156747</b>	<b>YKoordinat :</b>	<b>444158</b>

Fordonsklass	L
Riktning	1

Timme	Dygn Data		20090911 Fre		20090912 Lör		20090913 Sön		20090914 Mån		20090915 Tis		20090916 Ons		20090917 Tor		Totalt Antal	Totalt Med.hast	Vardagsmedel- dygnstrafik	Veckomedel- dygnstrafik	
	Antal	Med.hast	Antal	Med.hast	Antal	Med.hast	Antal	Med.hast	Antal	Med.hast	Antal	Med.hast	Antal	Med.hast	Antal	Med.hast					
00-01	1	60	0		0		0		0		1	50	0		0		2	55	0	0	
01-02	0		0		0		0		0		0		0		0		0		0	0	
02-03	1	66	0		0		0		1	66	1	68	2	61	0		5	64	1	1	
03-04	0		0		0		0		2	45	1	38	0		1	48	4	44	1	1	
04-05	1	44	0		0		0		0		0		2	49	0		3	48	1	0	
05-06	4	54	0		0		0		1	50	3	59	0		5	46	13	52	3	2	
06-07	7	52	4	49	3	50	12	49	9	48	12	45	13	51	13	51	60	49	11	9	
07-08	5	43	1	61	2	47	8	46	3	44	8	44	8	52	8	47	35	47	6	5	
08-09	7	47	3	55	0		10	45	7	46	16	48	16	48	16	48	59	47	11	8	
09-10	8	47	4	45	6	49	14	47	8	47	10	46	8	46	8	46	58	47	10	8	
10-11	7	49	6	48	3	49	5	40	10	49	2	40	13	45	13	45	46	46	7	7	
11-12	5	50	3	46	3	44	14	45	20	45	4	48	10	49	10	49	59	46	11	8	
12-13	3	47	2	44	2	41	4	43	8	46	8	48	7	54	7	54	34	48	6	5	
13-14	10	47	2	46	4	46	7	45	13	45	12	47	13	50	13	50	61	47	11	9	
14-15	15	48	4	43	0		15	48	7	51	17	48	12	49	12	49	70	48	13	10	
15-16	7	48	4	49	3	59	7	49	8	53	9	46	14	46	14	46	52	49	9	7	
16-17	4	47	5	50	2	55	9	46	9	53	6	51	7	52	7	52	42	50	7	6	
17-18	3	44	2	52	1	46	7	50	4	54	8	53	6	50	6	50	31	51	6	4	
18-19	2	49	1	66	1	68	0		1	51	4	43	4	48	4	48	13	50	2	2	
19-20	0		0		1	54	1	51	1	59	1	59	2	52	2	52	6	54	1	1	
20-21	0		0		0		0		3	53	0		0		0		3	53	1	0	
21-22	0		0		0		1	52	0		2	47	1	55	1	55	4	50	1	1	
22-23	0		1	69	0		0		0		0		0		0		1	69	0	0	
23-00	0		0		0		0		1	45	0		0		0		1	45	0	0	
<b>Totalt</b>	<b>90</b>	<b>48</b>	<b>42</b>	<b>49</b>	<b>31</b>	<b>50</b>	<b>118</b>	<b>47</b>	<b>118</b>	<b>49</b>	<b>123</b>	<b>48</b>	<b>140</b>	<b>48</b>	<b>140</b>	<b>48</b>	<b>662</b>		<b>118</b>	<b>95</b>	
Av Tot Antal	14%		6%		5%		18%		18%		19%		21%		21%		100%		48		

**Största timflöde  
förmiddag och eftermiddag**

Dag	Tidpunkt	Flöde
09-09-15 Tis	11-12	20
09-09-16 Ons	14-15	17

Förmiddag  
Eftermiddag

**Percentiler**

15 Percentil:	40 km/h
50 Percentil:	48 km/h
85 Percentil:	56 km/h
90 Percentil:	59 km/h
Andel fordon som överskridit skyltad hastighet:	38 %
Medelhastighet för överträdelse:	56 km/h

**Medelhastigheter**

Personbil utan släp:	49 km/h
Personbil med släp:	45 km/h
Lastbil utan släp:	48 km/h
Lastbil med släp:	48 km/h

## ANTAL LASTBILAR OCH MEDELHASTIGHETER PER TIMME FÖR VECKA

Start : Vecka 2009-37

Riktning : 2

Punktnr :	72204	Riktning 1 :	Mot Norr
Punkttnamn :	Smedstorp	Riktning 2 :	Mot Söder
Mätplats :	Väg 1550	Skyltad hastighet :	50
XKoordinat :	6156747	YKoordinat :	444158

Fordonsklass	L
Riktning	2

Timme	Dygn Data		20090911 Fre		20090912 Lör		20090913 Sön		20090914 Mån		20090915 Tis		20090916 Ons		20090917 Tor		Totalt Antal	Totalt Med.hast	Vardagsmedel- dygnstrafik	Veckomedel- dygnstrafik
	Antal	Med.hast	Antal	Med.hast	Antal	Med.hast	Antal	Med.hast	Antal	Med.hast	Antal	Med.hast	Antal	Med.hast	Antal	Med.hast				
00-01	0		0		0		0		0		0		0		0		0		0	
01-02	1	41	1	41	0		0		0		0		1	50	0		3	44	0	0
02-03	0		0		0		0		0		0		0		1	44	1	44	0	0
03-04	1	46	0		1	35	0		0		0		0		1	40	3	40	0	0
04-05	0		0		0		0		0		1	56	0		0		1	56	0	0
05-06	4	54	1	48	2	51	1	53	2	59	2	59	1	40	2	55	13	53	2	2
06-07	8	46	1	41	2	49	7	50	9	58	8	48	8	48	7	49	42	50	8	6
07-08	7	53	0		0		9	54	8	50	5	49	11	50	11	50	40	51	8	6
08-09	14	47	3	53	5	50	18	49	12	50	6	46	17	48	17	48	75	48	13	11
09-10	5	45	3	50	1	49	5	46	12	49	8	49	8	49	8	49	42	48	8	6
10-11	11	44	3	55	1	49	12	47	14	46	4	45	11	49	11	49	56	47	10	8
11-12	13	45	3	45	5	50	13	50	7	49	9	50	7	48	7	48	57	48	10	8
12-13	9	49	4	42	4	50	8	48	10	49	12	47	10	47	10	47	57	48	10	8
13-14	10	52	8	43	2	48	8	44	7	46	17	46	15	50	15	50	67	47	11	10
14-15	8	51	1	48	0		11	47	12	49	6	47	10	45	10	45	48	48	9	7
15-16	5	49	5	43	5	51	10	51	7	52	6	50	13	50	13	50	51	50	8	7
16-17	6	57	3	47	5	57	9	51	14	50	8	45	7	52	7	52	52	51	9	7
17-18	2	50	2	54	1	49	5	46	6	46	8	52	7	48	7	48	31	49	6	4
18-19	0		3	46	1	48	4	45	2	48	5	43	4	49	4	49	19	46	3	3
19-20	0		1	39	1	47	1	49	2	47	4	48	4	48	4	48	13	48	2	2
20-21	1	39	0		0		0		0		2	46	1	44	1	44	4	44	1	1
21-22	0		2	51	0		1	45	1	43	1	36	1	48	1	48	6	46	1	1
22-23	1	37	1	68	0		0		0		1	44	0		2	48	5	49	1	1
23-00	0		0		0		1	48	1	53	0		0		2		2	50	0	0
<b>Totalt</b>	<b>106</b>	<b>48</b>	<b>45</b>	<b>47</b>	<b>36</b>	<b>50</b>	<b>123</b>	<b>49</b>	<b>128</b>	<b>50</b>	<b>111</b>	<b>47</b>	<b>139</b>	<b>49</b>	<b>139</b>	<b>49</b>	<b>688</b>		<b>121</b>	<b>98</b>
Av Tot Antal	15%		7%		5%		18%		19%		16%		20%		100%				49	

### Största timflöde förmiddag och eftermiddag

Dag	Tidpunkt	Flöde
09-09-14 Mån	08-09	18
09-09-16 Ons	13-14	17

Förmiddag

Eftermiddag

### Percentiler

15 Percentil:	41 km/h
50 Percentil:	48 km/h
85 Percentil:	56 km/h
90 Percentil:	58 km/h
Andel fordon som överskridit skyltad hastighet:	40 %
Medelhastighet för överträdelse:	56 km/h

### Medelhastigheter

Personbil utan släp:	48 km/h
Personbil med släp:	46 km/h
Lastbil utan släp:	49 km/h
Lastbil med släp:	48 km/h

## ANTAL LASTBILAR OCH MEDELHASTIGHETER PER TIMME FÖR VECKA

Start : Vecka 2009-37

Riktning : Totalt

Punkt nr :	72204	Riktning 1 :	Mot Norr
Punkt namn :	Smedstorp	Riktning 2 :	Mot Söder
Mätplats :	Väg 1550	Skyldad hastighet :	50
XKoordinat :	6156747	YKoordinat :	444158

Fordonsklass	L
--------------	---

Timme	Dygn		Data		20090911 Fre		20090912 Lör		20090913 Sön		20090914 Mån		20090915 Tis		20090916 Ons		20090917 Tor		Totalt Antal	Totalt Med.hast	Vardagsmedel- dygnstrafik	Veckomedel- dygnstrafik
	Antal	Med.hast	Antal	Med.hast	Antal	Med.hast	Antal	Med.hast	Antal	Med.hast	Antal	Med.hast	Antal	Med.hast	Antal	Med.hast	Antal	Med.hast				
00-01	1	60	0		0		0		0		0		1	50	0		0		2	55	0	0
01-02	1	41	1	41	0		0		0		0		0		1	50	0		3	44	0	0
02-03	1	66	0		0		0		1	66	1	66	1	68	2	61	1	44	6	61	1	1
03-04	1	46	0		1	35	2	45	1	38	0		1	38	0		2	44	7	43	1	1
04-05	1	44	0		0		0		0		1	56	2	49	2	49	0		4	50	1	1
05-06	8	54	1	48	2	51	2	52	5	59	1	40	7	49	1	40	7	49	26	52	5	4
06-07	15	48	5	47	5	50	19	50	18	53	20	46	20	50	20	46	20	50	102	49	18	15
07-08	12	49	1	61	2	47	17	50	11	48	13	51	19	49	13	51	19	49	75	49	14	11
08-09	21	47	6	54	5	50	28	47	19	48	22	47	33	48	22	47	33	48	134	48	25	19
09-10	13	46	7	47	7	49	19	47	20	49	18	47	16	48	18	47	16	48	100	47	17	14
10-11	18	46	9	50	4	49	17	45	24	48	6	43	24	46	6	43	24	46	102	47	18	15
11-12	18	47	6	45	8	48	27	47	27	47	13	49	17	49	13	49	17	49	116	47	20	17
12-13	12	48	6	42	6	47	12	46	18	48	20	48	17	50	20	48	17	50	91	48	16	13
13-14	20	50	10	44	6	47	15	45	20	45	29	46	28	50	29	46	28	50	128	47	22	18
14-15	23	49	5	44	0		26	47	19	50	23	48	22	47	23	48	22	47	118	48	23	17
15-16	12	49	9	46	8	54	17	50	15	52	15	48	27	48	15	48	27	48	103	49	17	15
16-17	10	53	8	49	7	57	18	48	23	51	14	48	14	52	14	48	14	52	94	51	16	13
17-18	5	46	4	53	2	48	12	48	10	49	16	53	13	49	16	53	13	49	62	50	11	9
18-19	2	49	4	51	2	58	4	45	3	49	9	43	8	48	9	43	8	48	32	47	5	5
19-20	0		1	39	2	51	2	50	3	51	5	49	6	51	5	49	6	51	19	50	3	3
20-21	1	39	0		0		0		3	53	2	46	1	44	2	46	1	44	7	48	1	1
21-22	0		2	51	0		2	49	1	43	3	43	2	51	3	43	2	51	10	47	2	1
22-23	1	37	2	69	0		0		1	44	0		2	48	0		2	48	6	52	1	1
23-00	0		0		0		1	48	2	49	0		0		0		0		3	49	1	0
<b>Totalt</b>	<b>196</b>	<b>48</b>	<b>87</b>	<b>48</b>	<b>67</b>	<b>50</b>	<b>241</b>	<b>48</b>	<b>246</b>	<b>49</b>	<b>234</b>	<b>48</b>	<b>279</b>	<b>49</b>	<b>1350</b>	<b>48</b>	<b>239</b>	<b>193</b>				
Av Tot Antal	15%		6%		5%		18%		18%		17%		21%		100%							

### Största timflöde förmiddag och eftermiddag

Dag	Tidpunkt	Flöde
09-09-17 Tor	08-09	33
09-09-16 Ons	13-14	29

Förmiddag  
Eftermiddag

### Percentiler

15 Percentil:	41 km/h
50 Percentil:	48 km/h
85 Percentil:	56 km/h
90 Percentil:	58 km/h
Andel fordon som överskridit skyldad hastighet:	39 %
Medelhastighet för överträdelse:	56 km/h

### Medelhastigheter

Personbil utan släp:	49 km/h
Personbil med släp:	46 km/h
Lastbil utan släp:	49 km/h
Lastbil med släp:	48 km/h



**ANTAL PERSONBILAR OCH MEDELHASTIGHETER PER TIMME FÖR VECKA**

Start : Vecka 2009-37

Riktning : 1

<b>Punkt nr :</b>	<b>72204</b>	<b>Riktning 1 :</b>	<b>Mot Norr</b>
<b>Punkt namn :</b>	<b>Smedstorp</b>	<b>Riktning 2 :</b>	<b>Mot Söder</b>
<b>Mätplats :</b>	<b>Väg 1550</b>	<b>Skyltad hastighet :</b>	<b>50</b>
<b>XKoordinat :</b>	<b>6156747</b>	<b>YKoordinat :</b>	<b>444158</b>

Fordonsklass	P
Riktning	1

Timme	Dygn Data		20090911 Fre		20090912 Lör		20090913 Sön		20090914 Mån		20090915 Tis		20090916 Ons		20090917 Tor		Totalt Antal	Totalt Med.hast	Vardagsmedel- dygnstrafik	Veckomedel- dygnstrafik
	Antal	Med.hast	Antal	Med.hast	Antal	Med.hast	Antal	Med.hast	Antal	Med.hast	Antal	Med.hast	Antal	Med.hast	Antal	Med.hast				
00-01	0		6	59	6	57	0		0		3	63	0		2	57	17	59	1	2
01-02	2	47	5	49	11	55	1	48	0		0		1	60	0		20	53	1	3
02-03	1	60	1	85	3	74	1	66	1	45	1	45	1	56	1	55	9	66	1	1
03-04	0		2	59	0		3	55	2	55	2	55	2	44	1	52	10	53	2	1
04-05	2	44	2	56	4	56	5	49	5	49	5	47	3	59	2	53	23	52	3	3
05-06	24	51	8	56	8	59	23	55	23	54	26	53	26	53	26	52	138	53	24	20
06-07	60	52	17	56	7	50	75	51	53	50	54	51	63	50	63	50	329	51	61	47
07-08	72	50	20	54	16	54	63	50	60	50	60	50	56	51	58	53	345	51	62	49
08-09	48	46	33	49	22	48	36	48	49	49	49	49	52	51	48	52	288	49	47	41
09-10	58	48	75	50	60	48	53	47	44	48	44	48	40	49	52	49	382	48	49	55
10-11	54	46	67	48	39	46	40	43	34	43	34	43	48	46	50	45	332	46	45	47
11-12	52	44	69	46	77	46	52	45	49	46	49	46	47	45	49	50	395	46	50	56
12-13	59	48	81	47	73	49	50	47	60	46	60	46	62	48	56	47	441	47	57	63
13-14	77	45	66	48	70	47	60	45	56	44	56	44	62	46	58	47	449	46	63	64
14-15	77	46	61	46	55	48	64	46	52	51	52	51	70	50	70	48	449	48	67	64
15-16	71	47	63	50	70	47	57	47	63	51	63	51	60	48	69	49	453	48	64	65
16-17	83	47	83	48	73	47	108	50	102	51	110	50	121	52	121	52	680	49	105	97
17-18	70	50	66	46	50	49	62	52	71	53	71	53	71	49	78	50	468	50	70	67
18-19	45	48	56	51	40	48	52	49	37	51	55	49	47	47	47	47	332	49	47	47
19-20	25	58	26	46	38	48	27	51	32	52	32	52	30	53	30	50	210	51	29	30
20-21	20	56	23	56	20	51	24	50	41	50	41	50	33	53	23	54	184	53	28	26
21-22	27	52	23	52	23	57	23	54	13	48	16	48	16	57	11	52	136	53	18	19
22-23	16	52	26	53	10	56	5	62	6	49	6	49	16	56	5	56	84	54	10	12
23-00	9	53	7	49	2	59	6	51	2	43	2	43	2	48	4	48	32	51	5	5
<b>Totalt</b>	<b>952</b>	<b>48</b>	<b>886</b>	<b>49</b>	<b>777</b>	<b>49</b>	<b>890</b>	<b>49</b>	<b>858</b>	<b>49</b>	<b>919</b>	<b>50</b>	<b>924</b>	<b>50</b>	<b>924</b>	<b>50</b>	<b>6206</b>	<b>49</b>	<b>909</b>	<b>887</b>
Av Tot Antal	15%		14%		13%		14%		14%		15%		15%		15%		100%			

**Största timflöde  
förmiddag och eftermiddag**

Dag	Tidpunkt	Flöde
09-09-13 Sön	11-12	77
09-09-17 Tor	16-17	121

Förmiddag  
Eftermiddag

**Percentiler**

15 Percentil:	39 km/h
50 Percentil:	49 km/h
85 Percentil:	59 km/h
90 Percentil:	62 km/h
Andel fordon som överskridit skyltad hastighet:	44 %
Medelhastighet för överträdelse:	58 km/h

**Medelhastigheter**

Personbil utan släp:	49 km/h
Personbil med släp:	45 km/h
Lastbil utan släp:	48 km/h
Lastbil med släp:	48 km/h

## ANTAL PERSONBILAR OCH MEDELHASTIGHETER PER TIMME FÖR VECKA

Start : Vecka 2009-37

Riktning : 2

Punktnr :	72204	Riktning 1 :	Mot Norr
Punkttnamn :	Smedstorp	Riktning 2 :	Mot Söder
Mätplats :	Väg 1550	Skyltad hastighet :	50
XKoordinat :	6156747	YKoordinat :	444158

Fordonsklass	P
Riktning	2

Timme	Dygn Data		20090911 Fre		20090912 Lör		20090913 Sön		20090914 Mån		20090915 Tis		20090916 Ons		20090917 Tor		Totalt Antal	Totalt Med.hast	Vardagsmedel- dygnstrafik	Veckomedel- dygnstrafik	
	Antal	Med.hast	Antal	Med.hast	Antal	Med.hast	Antal	Med.hast	Antal	Med.hast	Antal	Med.hast	Antal	Med.hast	Antal	Med.hast					
00-01	7	50	12	50	15	45	1	51	4	54	3	47	3	45	3	45	45	48	4	6	
01-02	2	47	3	48	8	54	2	43	2	54	2	54	2	54	3	48	22	51	2	3	
02-03	4	62	2	47	9	52	0		1	36	3	60	3	66	3	66	22	55	2	3	
03-04	0		0		1	52	1	26	1	52	0		0		0		3	43	0	0	
04-05	4	53	1	28	2	59	1	57	5	42	1	27	4	50	4	50	18	47	3	3	
05-06	8	51	0		5	61	8	52	6	50	14	49	14	53	14	53	55	52	10	8	
06-07	66	50	8	47	8	51	73	50	75	49	73	51	66	50	66	50	369	50	71	53	
07-08	61	51	15	51	8	56	58	51	54	49	58	51	59	48	59	48	313	50	58	45	
08-09	45	47	23	50	8	54	43	49	50	49	47	50	52	49	52	49	268	49	47	38	
09-10	41	48	40	51	24	46	42	48	44	48	50	48	45	48	45	48	286	48	44	41	
10-11	63	46	62	47	32	47	46	47	36	46	38	48	43	47	43	47	320	47	45	46	
11-12	62	48	76	47	52	48	37	49	37	43	52	47	43	47	43	47	359	47	46	51	
12-13	88	46	121	48	75	47	58	47	56	48	37	48	69	46	69	46	504	47	62	72	
13-14	84	47	85	49	79	48	63	47	57	48	55	48	47	46	47	46	470	48	61	67	
14-15	70	46	65	46	70	48	72	49	54	49	62	47	54	48	54	48	447	47	62	64	
15-16	94	48	55	48	67	49	76	49	66	47	84	49	84	49	84	49	526	48	81	75	
16-17	95	49	101	47	63	48	88	49	84	49	98	49	102	47	102	47	631	48	93	90	
17-18	88	48	73	49	61	49	79	49	78	50	93	47	70	49	70	49	542	49	82	77	
18-19	72	49	47	50	43	48	51	48	58	48	60	49	54	49	54	49	385	49	59	55	
19-20	50	48	25	52	37	52	34	47	41	48	44	48	47	49	47	49	278	49	43	40	
20-21	20	48	25	51	30	48	24	48	33	48	39	47	26	46	26	46	197	48	28	28	
21-22	31	48	19	45	19	50	33	50	21	50	23	48	22	52	22	52	168	49	26	24	
22-23	18	49	19	52	13	50	9	48	10	56	15	48	16	48	16	48	100	50	14	14	
23-00	11	49	12	52	5	51	4	53	3	49	4	58	8	51	8	51	47	51	6	7	
<b>Totalt</b>	<b>1084</b>	<b>48</b>	<b>889</b>	<b>48</b>	<b>734</b>	<b>49</b>	<b>903</b>	<b>49</b>	<b>876</b>	<b>48</b>	<b>955</b>	<b>49</b>	<b>934</b>	<b>48</b>	<b>934</b>	<b>48</b>	<b>6375</b>	<b>48</b>	<b>950</b>	<b>911</b>	
Av Tot Antal	17%		14%		12%		14%		14%		15%		15%		15%		100%				

### Största timflöde förmiddag och eftermiddag

Dag	Tidpunkt	Flöde
09-09-12 Lör	11-12	76
09-09-12 Lör	12-13	121

Förmiddag  
Eftermiddag

### Percentiler

15 Percentil:	41 km/h
50 Percentil:	48 km/h
85 Percentil:	57 km/h
90 Percentil:	59 km/h
Andel fordon som överskridit skyltad hastighet:	39 %
Medelhastighet för överträdelse:	57 km/h

### Medelhastigheter

Personbil utan släp:	48 km/h
Personbil med släp:	46 km/h
Lastbil utan släp:	49 km/h
Lastbil med släp:	48 km/h

## ANTAL PERSONBILAR OCH MEDELHASTIGHETER PER TIMME FÖR VECKA

Start : Vecka 2009-37

Riktning : Totalt

Punktnr :	72204	Riktning 1 :	Mot Norr
Punkttnamn :	Smedstorp	Riktning 2 :	Mot Söder
Mätplats :	Väg 1550	Skyltad hastighet :	50
XKoordinat :	6156747	YKoordinat :	444158

Fordonsklass	P
--------------	---

Timme	Dygn Data		20090911 Fre		20090912 Lör		20090913 Sön		20090914 Mån		20090915 Tis		20090916 Ons		20090917 Tor		Totalt Antal	Totalt Med.hast	Vardagsmedel- dygnstrafik	Veckomedel- dygnstrafik
	Antal	Med.hast	Antal	Med.hast	Antal	Med.hast	Antal	Med.hast	Antal	Med.hast	Antal	Med.hast	Antal	Med.hast	Antal	Med.hast				
00-01	7	50	18	53	21	49	1	51	7	58	3	47	5	50	62	51	5	9		
01-02	4	47	8	49	19	55	3	45	2	54	3	56	3	48	42	52	3	6		
02-03	5	62	3	59	12	57	1	66	2	41	4	59	4	63	31	58	3	4		
03-04	0		2	59	1	52	4	48	3	54	2	44	1	52	13	51	2	2		
04-05	6	50	3	47	6	57	6	51	10	45	4	51	6	51	41	50	6	6		
05-06	32	51	8	56	13	59	31	54	29	53	40	52	40	52	193	53	34	28		
06-07	126	51	25	53	15	50	148	50	128	49	127	51	129	50	698	50	132	100		
07-08	133	51	35	53	24	55	121	50	114	49	114	51	117	51	658	51	120	94		
08-09	93	46	56	50	30	49	79	48	99	49	99	51	100	50	556	49	94	79		
09-10	99	48	115	51	84	47	95	47	88	48	90	49	97	48	668	48	94	95		
10-11	117	46	129	47	71	46	86	45	70	44	86	47	93	46	652	46	90	93		
11-12	114	46	145	46	129	47	89	46	86	45	99	46	92	49	754	47	96	108		
12-13	147	47	202	48	148	48	108	47	116	47	99	48	125	47	945	47	119	135		
13-14	161	46	151	49	149	47	123	46	113	46	117	47	105	46	919	47	124	131		
14-15	147	46	126	46	125	48	136	48	106	50	132	49	124	48	896	48	129	128		
15-16	165	47	118	49	137	48	133	48	129	49	144	48	153	49	979	48	145	140		
16-17	178	48	184	47	136	47	196	49	186	50	208	50	223	50	1311	49	198	187		
17-18	158	49	139	47	111	49	141	50	149	51	164	48	148	50	1010	49	152	144		
18-19	117	49	103	51	83	48	103	49	95	49	115	49	101	48	717	49	106	102		
19-20	75	51	51	49	75	50	61	49	73	50	76	50	77	49	488	50	72	70		
20-21	40	52	48	53	50	49	48	49	74	49	72	50	49	50	381	50	57	54		
21-22	58	50	42	49	42	54	56	51	34	49	39	52	33	52	304	51	44	43		
22-23	34	50	45	53	23	52	14	53	16	53	31	52	21	50	184	52	23	26		
23-00	20	51	19	51	7	53	10	51	5	46	6	55	12	50	79	51	11	11		
<b>Totalt</b>	<b>2036</b>	<b>48</b>	<b>1775</b>	<b>49</b>	<b>1511</b>	<b>49</b>	<b>1793</b>	<b>49</b>	<b>1734</b>	<b>49</b>	<b>1874</b>	<b>49</b>	<b>1858</b>	<b>49</b>	<b>12581</b>	<b>49</b>	<b>1859</b>	<b>1797</b>		
Av Tot Antal	16%		14%		12%		14%		14%		15%		15%		100%					

### Största timflöde förmiddag och eftermiddag

Dag	Tidpunkt	Flöde
09-09-14 Mån	06-07	148
09-09-17 Tor	16-17	223

Förmiddag  
Eftermiddag

### Percentiler

15 Percentil:	40 km/h
50 Percentil:	48 km/h
85 Percentil:	58 km/h
90 Percentil:	60 km/h
Andel fordon som överskridit skyltad hastighet:	41 %
Medelhastighet för överträdelse:	57 km/h

### Medelhastigheter

Personbil utan släp:	49 km/h
Personbil med släp:	46 km/h
Lastbil utan släp:	49 km/h
Lastbil med släp:	48 km/h

## ANTAL FORDON OCH MEDELHASTIGHETER PER TIMME FÖR VECKA

Start : Vecka 2009-37

Riktning : 1

Punktnr : 72204	Riktning 1 : Mot Norr
Punkttnamn : Smedstorp	Riktning 2 : Mot Söder
Mätplats : Väg 1550	Skyltad hastighet : 50
XKoordinat : 6156747	YKoordinat : 444158

Riktning	1
----------	---

Timme	Dygn Data		20090911 Fre		20090912 Lör		20090913 Sön		20090914 Mån		20090915 Tis		20090916 Ons		20090917 Tor		Totalt Antal	Totalt Med.hast	Vardagsmedel-dygnstrafik	Veckomedel-dygnstrafik
	Antal	Med.hast	Antal	Med.hast	Antal	Med.hast	Antal	Med.hast	Antal	Med.hast	Antal	Med.hast	Antal	Med.hast	Antal	Med.hast				
00-01	1	60	6	59	6	57	0	60	0	60	4	60	0	60	2	57	19	58	1	3
01-02	2	47	5	49	11	55	1	48	0	48	0	48	1	60	0	57	20	53	1	3
02-03	2	63	1	85	3	74	2	66	2	66	2	56	3	60	1	55	14	65	2	2
03-04	0		2	59	0		5	51	3	50	3	50	2	44	2	50	14	51	2	2
04-05	3	44	2	56	4	56	6	48	5	47	5	47	5	55	2	53	27	51	4	4
05-06	32	50	10	53	10	56	24	55	27	54	28	51	33	50	33	50	164	52	29	23
06-07	71	51	24	54	15	49	91	50	66	49	71	50	78	50	78	50	416	50	75	59
07-08	77	50	22	54	18	53	74	49	65	49	64	51	67	52	67	52	387	51	69	55
08-09	55	46	37	50	24	48	46	47	56	49	69	50	65	51	65	51	352	49	58	50
09-10	67	47	81	50	70	48	69	46	52	48	50	48	60	48	60	48	449	48	60	64
10-11	61	46	73	48	44	46	48	43	44	44	51	46	64	45	64	45	385	46	54	55
11-12	59	45	72	46	80	46	66	45	72	46	51	45	59	50	59	50	459	46	61	66
12-13	63	48	84	47	76	49	55	47	69	46	70	48	63	48	63	48	480	47	64	69
13-14	87	45	68	48	75	47	69	45	69	44	75	46	76	47	76	47	519	46	75	74
14-15	92	47	65	45	56	48	80	47	60	51	87	50	84	48	84	48	524	48	81	75
15-16	79	47	68	50	73	47	66	47	72	51	70	47	83	49	83	49	511	48	74	73
16-17	90	47	90	48	76	47	118	49	112	51	117	50	129	52	129	52	732	49	113	105
17-18	73	50	68	46	51	49	69	51	77	53	80	50	84	50	84	50	502	50	77	72
18-19	47	48	57	51	41	49	52	49	38	51	60	49	51	48	51	48	346	49	50	49
19-20	26	58	26	46	39	48	28	51	33	52	33	53	32	51	32	51	217	51	30	31
20-21	20	56	23	56	20	51	24	50	44	50	33	53	25	53	25	53	189	52	29	27
21-22	27	52	23	52	23	57	24	54	13	48	19	55	12	52	12	52	141	53	19	20
22-23	16	52	27	53	10	56	5	62	7	47	16	56	5	56	5	56	86	54	10	12
23-00	9	53	7	49	2	59	6	51	3	44	2	48	4	48	4	48	33	51	5	5
<b>Totalt</b>	<b>1059</b>	<b>48</b>	<b>941</b>	<b>49</b>	<b>827</b>	<b>49</b>	<b>1028</b>	<b>48</b>	<b>993</b>	<b>49</b>	<b>1057</b>	<b>49</b>	<b>1081</b>	<b>49</b>	<b>1081</b>	<b>49</b>	<b>6986</b>	<b>49</b>	<b>1044</b>	<b>998</b>
Av Tot Antal	15%		13%		12%		15%		14%		15%		15%		15%		100%			

### Största timflöde förmiddag och eftermiddag

Dag	Tidpunkt	Flöde
09-09-14 Mån	06-07	91
09-09-17 Tor	16-17	129

Förmiddag  
Eftermiddag

### Percentiler

15 Percentil:	39 km/h
50 Percentil:	48 km/h
85 Percentil:	59 km/h
90 Percentil:	61 km/h
Andel fordon som överskridit skyltad hastighet:	42 %
Medelhastighet för överträdelse:	58 km/h

### Medelhastigheter

Personbil utan släp:	49 km/h
Personbil med släp:	45 km/h
Lastbil utan släp:	48 km/h
Lastbil med släp:	48 km/h

**ANTAL FORDON OCH MEDELHASTIGHETER PER TIMME FÖR VECKA**

Start : Vecka 2009-37

Riktning : 2

<b>Punktnr :</b>	<b>72204</b>	<b>Riktning 1 :</b>	<b>Mot Norr</b>
<b>Punkttnamn :</b>	<b>Smedstorp</b>	<b>Riktning 2 :</b>	<b>Mot Söder</b>
<b>Mätplats :</b>	<b>Väg 1550</b>	<b>Skyltad hastighet :</b>	<b>50</b>
<b>XKoordinat :</b>	<b>6156747</b>	<b>YKoordinat :</b>	<b>444158</b>

Riktning	2
----------	---

Timme	Dygn Data		20090911 Fre		20090912 Lör		20090913 Sön		20090914 Mån		20090915 Tis		20090916 Ons		20090917 Tor		Totalt Antal	Totalt Med.hast	Vardagsmedel- dygnstrafik	Veckomedel- dygnstrafik
	Antal	Med.hast	Antal	Med.hast	Antal	Med.hast	Antal	Med.hast	Antal	Med.hast	Antal	Med.hast	Antal	Med.hast	Antal	Med.hast				
00-01	7	50	12	50	15	45	1	51	4	54	3	47	3	45	45	48	4	6		
01-02	3	45	4	46	8	54	2	43	2	54	3	53	3	48	25	50	3	4		
02-03	4	62	2	47	9	52	0		1	36	3	60	4	61	23	55	2	3		
03-04	1	46	0		2	44	1	26	1	52	0		1	40	6	42	1	1		
04-05	4	53	1	28	2	59	1	57	6	45	1	27	4	50	19	48	3	3		
05-06	12	52	1	48	7	58	9	52	8	52	15	48	16	53	68	52	12	10		
06-07	74	49	9	47	10	50	83	50	84	50	82	51	74	50	416	50	79	59		
07-08	68	51	16	51	8	56	67	51	62	49	64	51	71	49	356	50	66	51		
08-09	61	47	28	51	17	53	62	49	62	49	54	50	69	49	353	49	62	50		
09-10	47	47	44	51	29	46	52	47	57	48	59	48	56	48	344	48	54	49		
10-11	78	46	65	48	36	47	59	47	51	46	42	47	55	47	386	47	57	55		
11-12	75	48	81	47	57	48	50	49	45	44	62	47	52	47	422	47	57	60		
12-13	99	46	126	48	82	48	68	47	68	48	50	48	82	46	575	47	73	82		
13-14	95	48	93	48	83	48	72	47	64	48	74	47	64	47	545	48	74	78		
14-15	81	47	67	46	71	48	83	49	67	49	68	47	67	47	504	47	73	72		
15-16	100	48	62	48	73	49	89	49	75	47	90	49	99	49	588	48	91	84		
16-17	101	50	104	47	69	48	97	49	99	49	107	49	113	47	690	48	103	99		
17-18	90	48	75	49	62	49	84	49	84	49	105	47	78	49	578	49	88	83		
18-19	72	49	50	50	44	48	55	48	60	48	66	49	59	49	406	49	62	58		
19-20	50	48	26	51	38	52	35	47	43	48	48	48	51	49	291	49	45	42		
20-21	21	48	25	51	30	48	24	48	33	48	41	47	27	46	201	48	29	29		
21-22	31	48	21	45	19	50	34	50	22	49	24	47	23	52	174	49	27	25		
22-23	19	48	20	53	13	50	9	48	11	54	15	48	18	48	105	50	14	15		
23-00	11	49	12	52	5	51	5	52	4	50	4	58	8	51	49	51	6	7		
<b>Totalt</b>	<b>1204</b>	<b>48</b>	<b>944</b>	<b>48</b>	<b>789</b>	<b>49</b>	<b>1042</b>	<b>49</b>	<b>1013</b>	<b>48</b>	<b>1080</b>	<b>48</b>	<b>1097</b>	<b>48</b>	<b>7169</b>	<b>48</b>	<b>1087</b>	<b>1024</b>		
Av Tot Antal	17%		13%		11%		15%		14%		15%		15%		100%					

**Största timflöde  
förmiddag och eftermiddag**

Dag	Tidpunkt	Flöde
<b>09-09-15 Tis</b>	<b>06-07</b>	<b>84</b>
<b>09-09-12 Lör</b>	<b>12-13</b>	<b>126</b>

Förmiddag  
Eftermiddag

**Percentiler**

15 Percentil:	<b>41</b> km/h
50 Percentil:	<b>48</b> km/h
85 Percentil:	<b>57</b> km/h
90 Percentil:	<b>59</b> km/h
Andel fordon som överskridit skyltad hastighet:	<b>39</b> %
Medelhastighet för överträdelse:	<b>57</b> km/h

**Medelhastigheter**

Personbil utan släp:	<b>48</b> km/h
Personbil med släp:	<b>46</b> km/h
Lastbil utan släp:	<b>49</b> km/h
Lastbil med släp:	<b>48</b> km/h

## ANTAL FORDON OCH MEDELHASTIGHETER PER TIMME FÖR VECKA

Start : Vecka 2009-37

Riktning : Totalt

Punktnr :	72204	Riktning 1 :	Mot Norr
Punkttnamn :	Smedstorp	Riktning 2 :	Mot Söder
Mätplats :	Väg 1550	Skyltad hastighet :	50
XKoordinat :	6156747	YKoordinat :	444158

Timme	Dygn Data		20090911 Fre		20090912 Lör		20090913 Sön		20090914 Mån		20090915 Tis		20090916 Ons		20090917 Tor		Totalt Antal	Totalt Med.hast	Vardagsmedel- dygnstrafik	Veckomedel- dygnstrafik
	Antal	Med.hast	Antal	Med.hast	Antal	Med.hast	Antal	Med.hast	Antal	Med.hast	Antal	Med.hast	Antal	Med.hast	Antal	Med.hast				
00-01	8	51	18	53	21	49	1	51	8	57	3	47	5	50	64	51	5	9		
01-02	5	46	9	48	19	55	3	45	2	54	4	55	3	48	45	51	3	6		
02-03	6	62	3	59	12	57	2	66	3	50	6	60	5	60	37	59	4	5		
03-04	1	46	2	59	2	44	6	47	4	50	2	44	3	47	20	48	3	3		
04-05	7	49	3	47	6	57	7	49	11	46	6	51	6	51	46	50	7	7		
05-06	44	51	11	53	17	57	33	54	35	53	43	50	49	51	232	52	41	33		
06-07	145	50	33	52	25	49	174	50	150	50	153	50	152	50	832	50	155	119		
07-08	145	50	38	52	26	54	141	50	127	49	128	51	138	50	743	50	136	106		
08-09	116	46	65	50	41	50	108	48	118	49	123	50	134	50	705	49	120	101		
09-10	114	47	125	50	99	48	121	47	109	48	109	48	116	48	793	48	114	113		
10-11	139	46	138	48	80	47	107	45	95	45	93	47	119	46	771	46	111	110		
11-12	134	46	153	46	137	47	116	47	117	46	113	46	111	49	881	47	118	126		
12-13	162	47	210	48	158	48	123	47	137	47	120	48	145	47	1055	47	137	151		
13-14	182	46	161	48	158	47	141	46	133	46	149	47	140	47	1064	47	149	152		
14-15	173	47	132	46	127	48	163	48	127	50	155	49	151	47	1028	48	154	147		
15-16	179	47	130	49	146	48	155	48	147	49	160	48	182	49	1099	48	165	157		
16-17	191	48	194	47	145	48	215	49	211	50	224	50	242	50	1422	49	217	203		
17-18	163	49	143	47	113	49	153	50	161	51	185	48	162	50	1080	49	165	154		
18-19	119	49	107	51	85	48	107	49	98	49	126	49	110	48	752	49	112	107		
19-20	76	52	52	49	77	50	63	49	76	50	81	50	83	49	508	50	76	73		
20-21	41	52	48	53	50	49	48	49	77	49	74	50	52	49	390	50	58	56		
21-22	58	50	44	49	42	54	58	51	35	49	43	51	35	52	315	51	46	45		
22-23	35	50	47	53	23	52	14	53	18	51	31	52	23	50	191	52	24	27		
23-00	20	51	19	51	7	53	11	51	7	47	6	55	12	50	82	51	11	12		
<b>Totalt</b>	<b>2263</b>	<b>48</b>	<b>1885</b>	<b>49</b>	<b>1616</b>	<b>49</b>	<b>2070</b>	<b>48</b>	<b>2006</b>	<b>49</b>	<b>2137</b>	<b>49</b>	<b>2178</b>	<b>49</b>	<b>14155</b>	<b>49</b>	<b>2131</b>	<b>2022</b>		
Av Tot Antal	16%		13%		11%		15%		14%		15%		15%		100%					

### Största timflöde förmiddag och eftermiddag

Dag	Tidpunkt	Flöde
09-09-14 Mån	06-07	174
09-09-17 Tor	16-17	242

Förmiddag

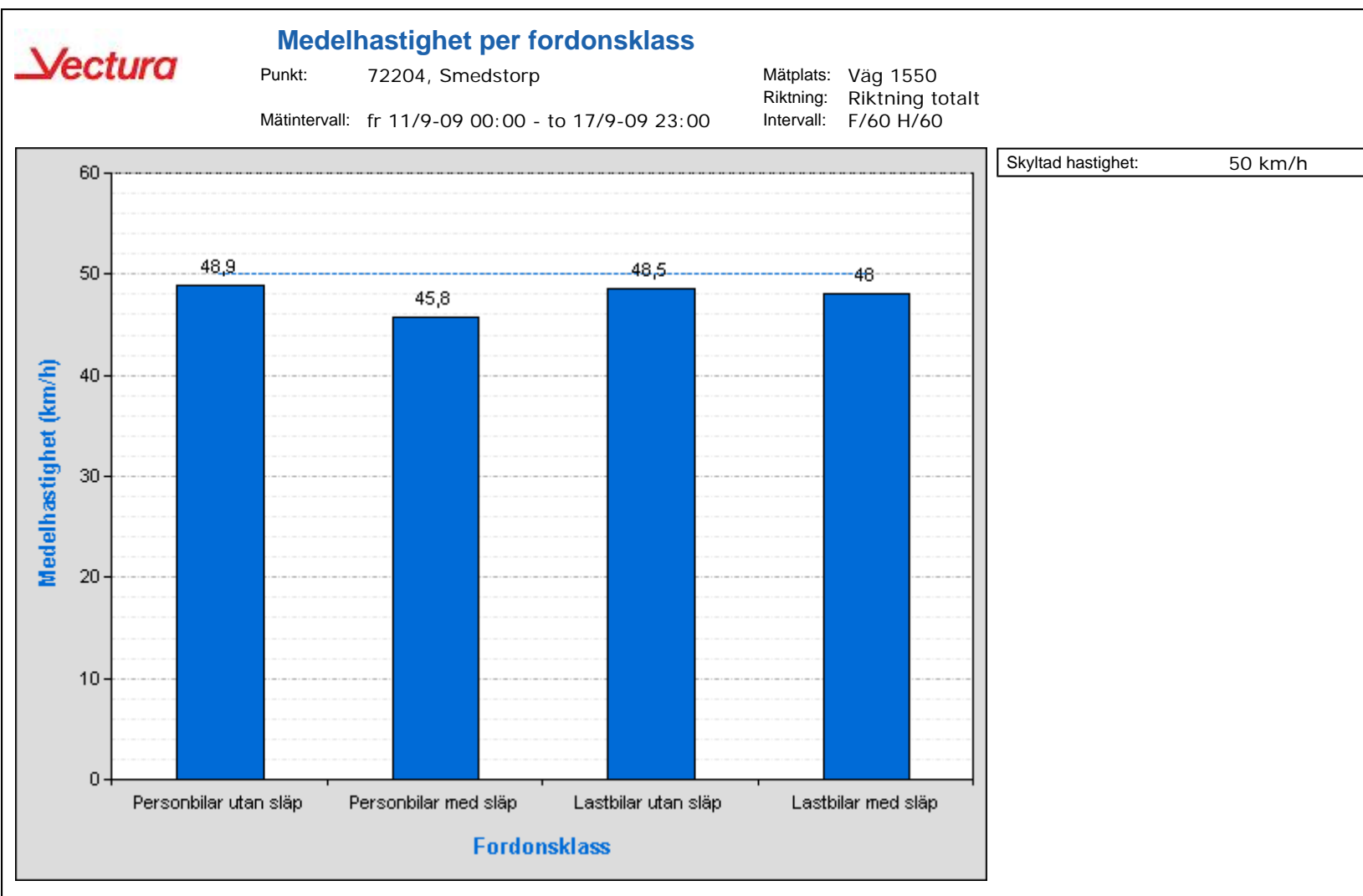
Eftermiddag

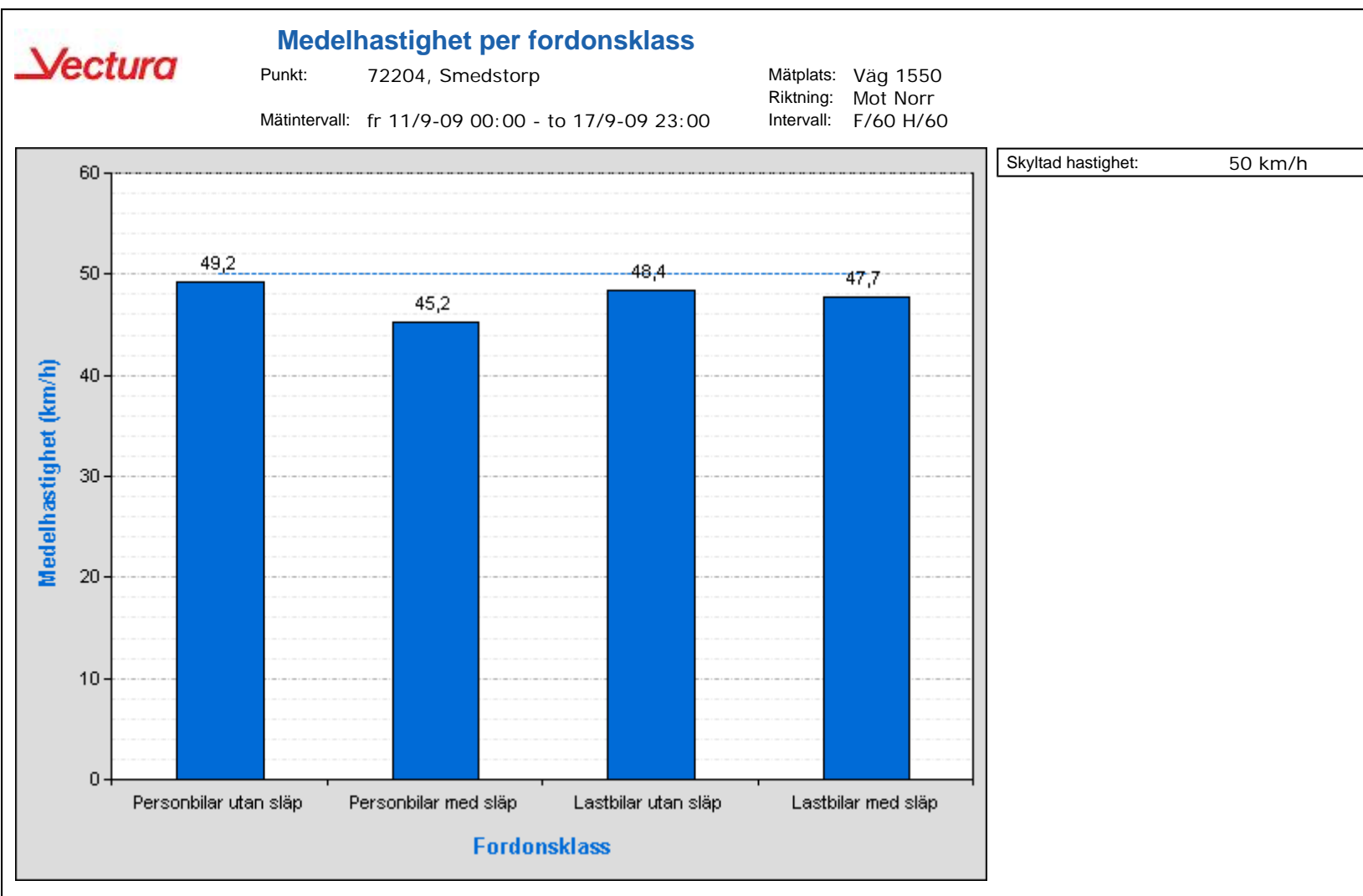
### Percentiler

15 Percentil:	40 km/h
50 Percentil:	48 km/h
85 Percentil:	58 km/h
90 Percentil:	60 km/h
Andel fordon som överskridit skyltad hastighet:	41 %
Medelhastighet för överträdelse:	57 km/h

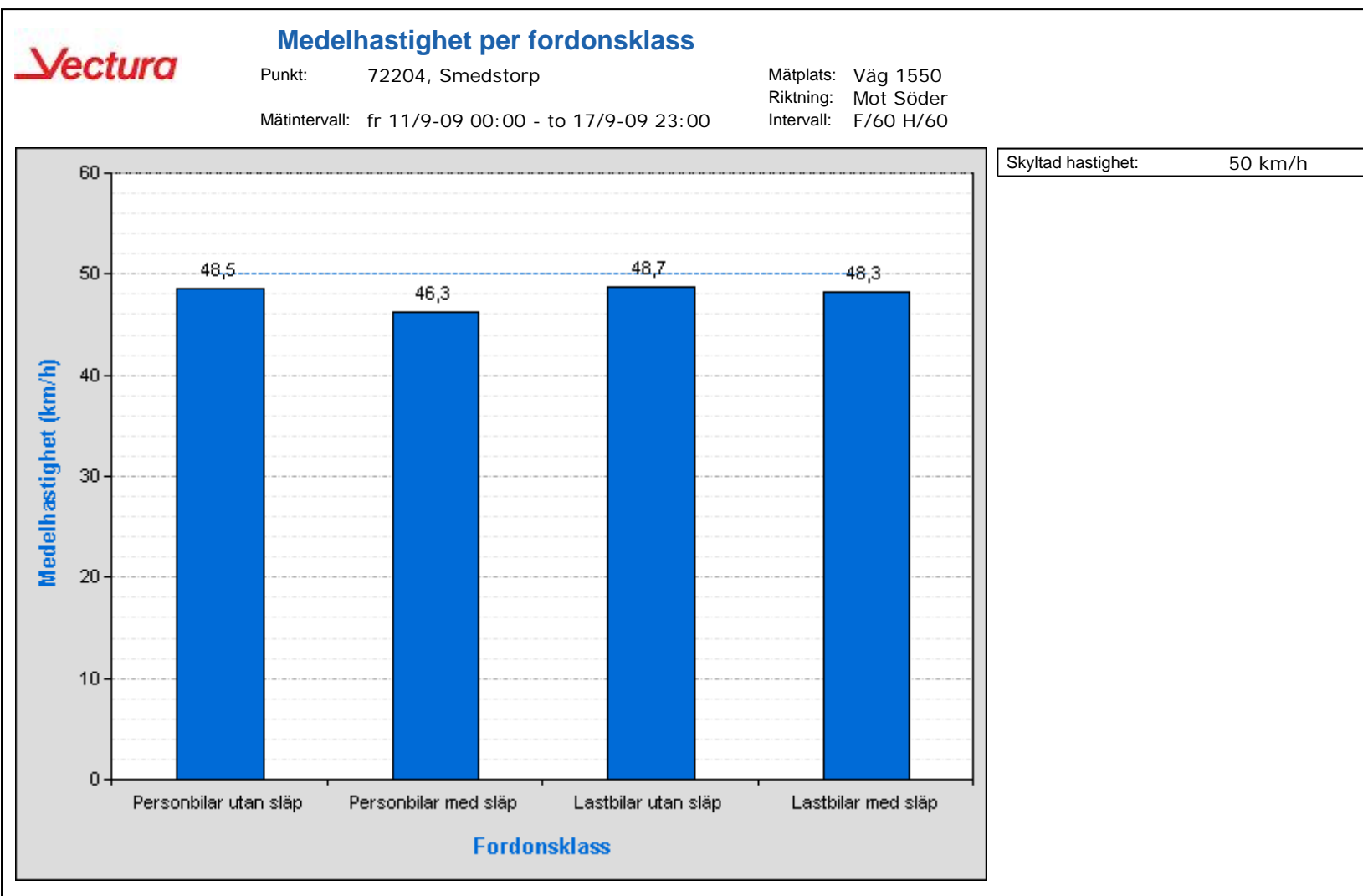
### Medelhastigheter

Personbil utan släp:	49 km/h
Personbil med släp:	46 km/h
Lastbil utan släp:	49 km/h
Lastbil med släp:	48 km/h









# SPECIALMÄTNING

Kst 142



Punktnummer	Namn	Län	Väg
72204	Smedstorp	12	1550

Objektnummer	
--------------	--

Koordinater:

Från knutpkt	Avst	Till knutpkt	Sida	Skyltad hast
			1	50

Fordon Pkt 14= X TSH pkt 13= 60 X Norr

Hastdiff Pkt 6= TSF pkt 12= 60 Y Öster

6156747  
444158

Hastighet min =

Enkelriktat

	Metornr	Dag	ÅÅ	MM	DD	TT	MM	Batteri		Antal pulser		Kod	Vg	%TT	%diff	Slavst	slang byte	Bortfall	Anm.	Minne %	Sign
								A	B	A	B										
Start	2485	Tor	2009	09	10	09	09	1,39	1,44			00					330			99	ea
sta/sto/koll	2485	M	2009	09	21	12	02	1,42	1,39	51563	51504	ok	75	10	0				ok	92	BN
sta/sto/koll			2009																		
sta/sto/koll			2009																		
sta/sto/koll			2009																		
sta/sto/koll			2009																		
sta/sto/koll			2009																		
sta/sto/koll			2009																		
sta/sto/koll			2009																		
sta/sto/koll			2009																		
sta/sto/koll			2009																		

BF från	Dag	ÅÅ	MM	DD	TT

BF till	Dag	ÅÅ	MM	DD	TT

Kommentar och väder

Riktn 1 mot Norr

Riktn 2 mot Söder

Fast i Träd

Behörighet: ea

Foto: \_\_\_\_\_ Ja  Nej

NR: 72204